
Web口座振替受付サービス

ご利用の手引き



日本大学豊山高等学校・中学校



日本大学豊山高等学校・中学校

Web口座振替契約受付サービス

ご利用案内 > 基本情報入力 > 入力内容確認 > メール送信

> ご利用可能金融機関

- ・三菱UFJ銀行
 - ・みずほ銀行
 - ・三井住友銀行
 - ・りそな銀行/埼玉りそな銀行
 - ・じぶん銀行
 - ・ジャパンネット銀行
 - ・楽天銀行
 - ・住信SBIネット銀行
 - ・ソニー銀行
 - ・セブン銀行
 - ・イオン銀行
 - ・ゆうちょ銀行
 - ・地方銀行
 - ・信用金庫
- [→詳細はこちら](#)

> お手続きの流れ

お申込みから口座登録までの流れ

STEP1 基本情報入力

お申込者（口座名義人）の氏名、生年月日、メールアドレスを入力します。



STEP2 メール受信

入力したメールアドレスに金融機関選択サイトのURLとパスワードのメールが2通届きます。（info@nekonet.co.jpより送信されます）



STEP3 金融機関選択

金融機関選択サイトにログイン後、金融機関の選択、口座情報を入力します。
※金融機関サイトへは別ウィンドウで遷移します。



STEP4 金融機関サイトでのお手続き

各金融機関の案内に従ってお手続きしてください。（預金通帳が必要な場合があります）
金融機関によっては、最後の完了画面で「収納機関へ戻る」等のボタンが表示されますので、必ずボタンを押してください。押さないでブラウザを閉じて（「x」を押下して）しまうと、正常に完了しませんので、ご注意ください。



STEP5 登録完了

正常に完了しましたら、登録完了メールがご登録頂いたメールアドレスに届きます。

MUFホームページに掲載している、「ご利用可能金融機関」へリンクします。

当校サイトからリンクされ、最初に表示する画面です。

- ◆ 個人情報保護方針、注意事項の内容に同意いただき、チェックを入れます。【次へ】ボタンで「基本情報入力」画面に進みます。

> 個人情報保護方針

当社（収納機関）は、「Web口座振替契約受付サービス」のお申し込みをいただく際に、お申込者（口座名義人）よりご提供いただく個人情報につきましては、以下の通り個人情報の保護に関する法律（平成15年法律第57号。以下「個人情報保護法」という。）をはじめとする個人情報に関する法令およびその他の規範を遵守します。

1.個人情報の取得および利用目的 (利用目的)

当社（収納機関）は、各種代金の口座振替・自動払込手続を行うため、お申込者の個人情報を取得します。また、上記業務を円滑に進めるため、口座振替の事務処理を行う収納代行会社、情報処理会社等に業

個人情報保護方針の内容に同意する

> 注意事項

- 1.必ず、口座名義人ご本人がお手続きしてください。
- 2.当サイトは従来型携帯電話（いわゆる「ガラケー（フィーチャーフォン）」）には対応していません。
- 3.各セッションにおいて、15分操作されない場合はタイムアウトになりますので、ご注意ください。
- 4.ブラウザの戻る、進む、再読み込みボタンは使用しないでください。必ず画面内のボタンを使用してください。
- 5.当サイトは三菱UFJファクター株式会社、金融機関選択サイトはヤマトシステム開発株式会社が運営しています。
- 6.金融機関サイトでは、収納機関名として「三菱UFJファクター株式会社」と表示されます。（金融機関によっては、収納機関名（お申し込み先名称）が表示される場合があります）

注意事項の内容に同意する

閉じる


次へ

P2へ



三菱UFJファクター株式会社

基本情報入力



日本大学豊山高等学校・中学校

Web口座振替契約受付サービス

ご利用案内 > 基本情報入力 > 入力内容確認 > メール送信

基本情報入力

お申込者（口座名義人）の情報を入力してください。
※口座名義人ご本人の情報を入力してください。
※氏名がアルファベット表記の方は、全角アルファベットで申込者氏名（漢字）を入力してください。


※当サイトで使用できない文字について → **P11へ**

・申込者氏名(漢字) 姓を入力してください。

■ 受験番号（在校生は生徒証番号）【必須】	<input type="text"/>	半角数字
	取納機関（お申し込み先）から指定された番号を入力してください	
■ 生徒氏名（漢字）【必須】	<input type="text" value="山田"/> <input type="text" value="太郎"/>	漢字
■ 生徒氏名（カナ）【必須】	<input type="text" value="ヤマダ"/> <input type="text" value="タロウ"/>	全角カナ
■ 生徒生年月日【必須】	<input type="text" value="年"/> <input type="text" value="月"/> <input type="text" value="日"/>	
■ 申込者メールアドレス【必須】	<input type="text"/>	
	同一のアドレスを再入力してください	

戻る ◀ ◻ ▶ 次へ

P3へ

 MUFG
三菱UFJファクター株式会社

Copyright (C) Yamato System Development Co.,Ltd All Rights Reserved

◆ 申込者の情報を入力し、【次へ】で「入力内容確認」画面に進みます。

- ・受験番号（在校生は生徒証番号）
- ・生徒氏名（漢字）
- ・生徒氏名（カナ）
- ・生徒生年月日
- ・申込者メールアドレス

【お願い】

口座名義人と連絡が取れるメールアドレスを入力してください。
システム側からログインに必要なメールが入ります。

入力内容確認



日本大学豊山高等学校・中学校

Web口座振替契約受付サービス

ご利用案内 > 基本情報入力 > **入力内容確認** > メール送信

✓ 入力内容確認

入力内容をご確認ください。
委託者名：日本大学豊山高等学校・中学校
お客様番号：000009999999999

<input type="checkbox"/> 申込者氏名(漢字)	ですと 太郎
<input type="checkbox"/> 申込者氏名(カナ)	テスト タロウ
<input type="checkbox"/> 申込者生年月日	1985年11月27日
<input type="checkbox"/> 申込者メールアドレス	test12345@nekonet.co.jp

※ 注意事項

当画面を印刷、もしくはスクリーンショットを取得してください。

※印刷に関する注意事項 → **P12へ**
※メール受信についての注意

上記内容で間違いなければ、「メール送信」ボタンをクリックしてください。

[戻る](#) [印刷](#) [メール送信](#)

 **MUFG**
三菱UFJファクター株式会社

Copyright (C) Yamato System Development Co.,Ltd All Rights Reserved

- ◆ 入力内容を確認し、【メール送信】で「メール送信完了」画面へ進むと共に、金融機関選択サイトをご案内するメールが2通送信されます。
 - ・1通目：金融機関選択サイトログインURLと、ログインに必要なお客様番号
 - ・2通目：ログインパスワード

P4へ
P5へ

メール送信完了・エラー



日本大学豊山高等学校・中学校

Web口座振替契約受付サービス

ご利用案内 > 基本情報入力 > 入力内容確認 > メール送信

✉ メールを送信しました

「金融機関選択サイト」をご案内するメールを2通送信しました。
(1通目：金融機関選択サイトURLとログインする為のお客様番号、2通目：ログインパスワード)

- 1.メール内のURLをクリックして金融機関選択サイトへ接続します。
- 2.1通目に記載されているログインする為のお客様番号、2通目に記載されているログインパスワードでログインします。
- 3.画面の案内に則って、手続を進めてください。

この画面では、手続はまだ完了していません。

閉じる

 **MUFG**
三菱UFJファクター株式会社

Copyright (C) Yamato System Development Co.,Ltd All Rights Reserved



日本大学豊山高等学校・中学校

Web口座振替契約受付サービス

ご利用案内 > 基本情報入力 > 入力内容確認 > メール送信

✉ メール送信エラー

システムエラーのため、金融機関選択サイトをご案内するメールを送信できませんでした。
お手数ですが、再度、最初からお手続きいただけますよう、お願いいたします。

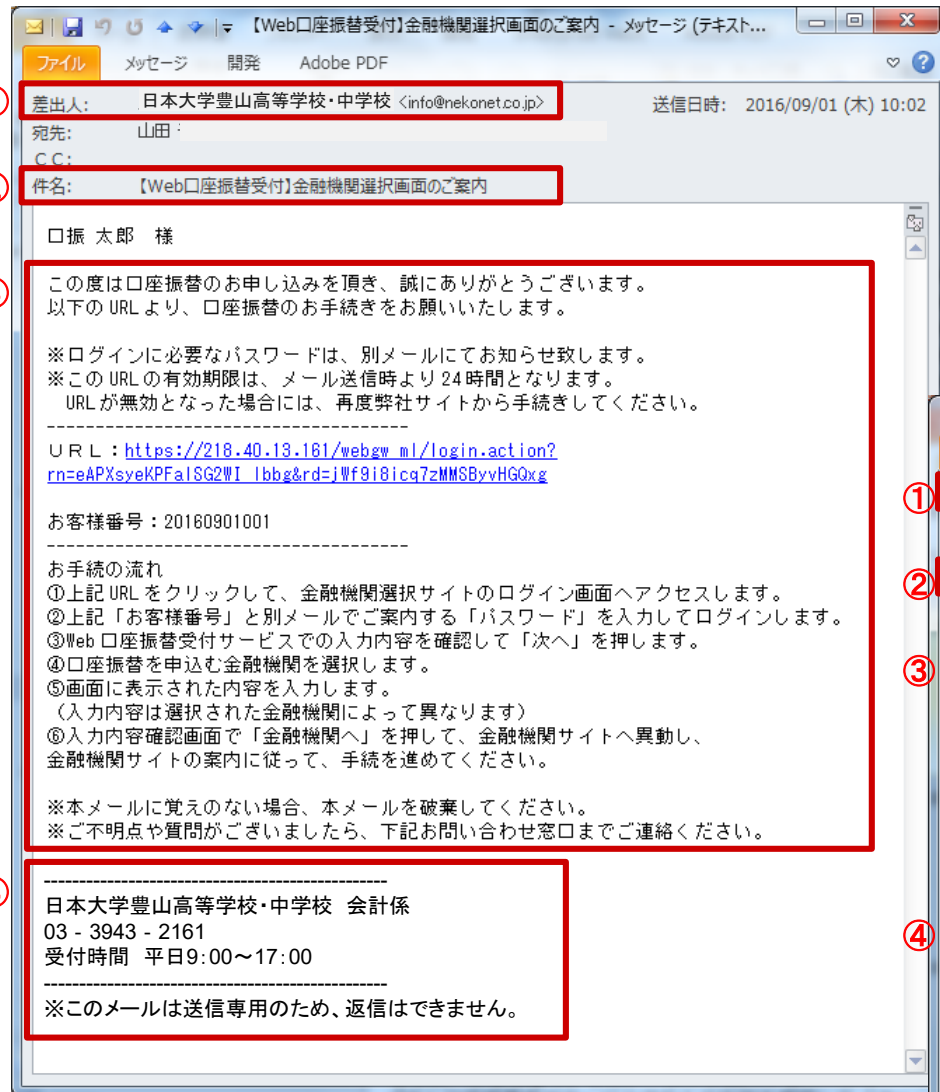
閉じる

 **MUFG**
三菱UFJファクター株式会社

Copyright (C) Yamato System Development Co.,Ltd All Rights Reserved

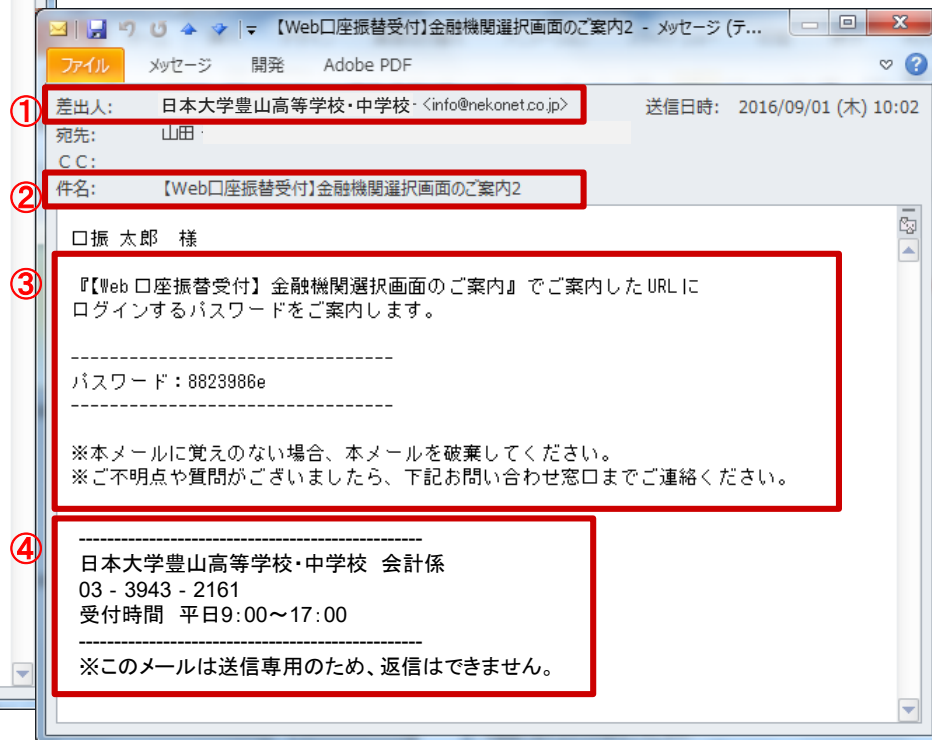
ご案内メール

金融機関サイトログインURLご案内



- ◆ 金融機関サイトをご案内するメールです。(2通送信されます)
- ◆ お客様番号とパスワードを確認の上、URLをクリックして金融機関サイトのログイン画面にアクセスしてください。

金融機関サイトログインパスワードご案内



金融機関選択画面1



日本大学豊山高等学校・中学校

ログイン

ログインしてください。

お客様番号を入力してください。
パスワードを入力してください。

お客様番号:

パスワード:

ログイン

メールで案内されたお客様番号と
パスワードを入力します。

◆ 金融機関サイトログイン画面とログイン後の確認画面です。



日本大学豊山高等学校・中学校

お客様情報確認

以下の情報に誤りがなければ、『次へ』ボタンを押して、申込手続きを開始してください。

お客様番号	12345678901234567890
契約者氏名	大和 太郎
メールアドレス	taro.yamato@sample.co.jp


中止する

次へ

P7へ

金融機関選択画面2

◆ 口座振替を申込む金融機関を選択します。

 日本大学豊山高等学校・中学校

[お登録情報確認](#) > 金融機関選択


金融機関選択

ご利用になる金融機関を選択してください。

三井UFJ銀行	}	選択
みずほ銀行		
三井住友銀行		
りそな銀行		
埼玉りそな銀行		

上記以外の金融機関をご利用になる場合、金融機関の種別を選択してください。

都市銀行	}	→
地方銀行		
信用金庫		
ゆうちょ銀行・その他		

 日本大学豊山高等学校・中学校

[お登録情報確認](#) > 金融機関選択

金融機関選択

ご利用になる金融機関を選択してください。

愛知銀行	}	選択
青森銀行		
秋田銀行		
足利銀行		
阿波銀行		
伊予銀行		
岩手銀行		
愛媛銀行		
大分銀行		
沖縄銀行		

金融機関選択画面3

◆ 選択した金融機関の口座情報を入力します。
(入力項目は金融機関によって異なります)



日本大学豊山高等学校・中学校

[お客様情報確認](#) > [金融機関選択](#) > [口座情報入力](#)

口座情報入力

お引落口座の情報を入力し、『次へ』ボタンを押してください。
以下の入力項目については、キャッシュカードまたは通帳をご参照ください。

金融機関名	三菱UFJ銀行		
店番号	<input type="text"/>	半角数字3桁 例) 123	
預金種別	<input type="text"/>		
口座番号	<input type="text"/>	半角数字7桁 例) 1234567	
口座名義人	<input type="text"/>	<input type="text"/>	全角カタカナ 例)

ここで入力した内容は、次へボタンを押すと修正できません。

戻る

中止する

次へ



日本大学豊山高等学校・中学校

[お客様情報確認](#) > [金融機関選択](#) > [口座情報入力](#) > [入力内容確認](#)

金融機関でお手続きを進めてください

以下の内容でよろしければ、『金融機関へ』ボタンを押して、金融機関のお申込画面に進んでください。

お客様番号	2018040203
契約者氏名	口振 太郎
メールアドレス	chiyamada@mufj-bk.mufg.jp

金融機関名	三菱UFJ銀行
店番号	001
預金種別	普通
口座番号	1234***
口座名義人	コウフリ タロウ

これより先は、三菱UFJ銀行サイトへ遷移します。
三菱UFJ銀行サイトで登録を完了させるには、最後に必ず「取納機関に戻る」ボタンを押してください。
押さなかった場合、お手続き内容が弊社に伝わらず、口座振替のお手続きが完了しません。

中止する

金融機関へ

金融機関サイトへ



日本大学豊山高等学校・中学校

お客様情報確認 > 金融機関選択 > □座情報入力 > 入力内容確認 > 完了

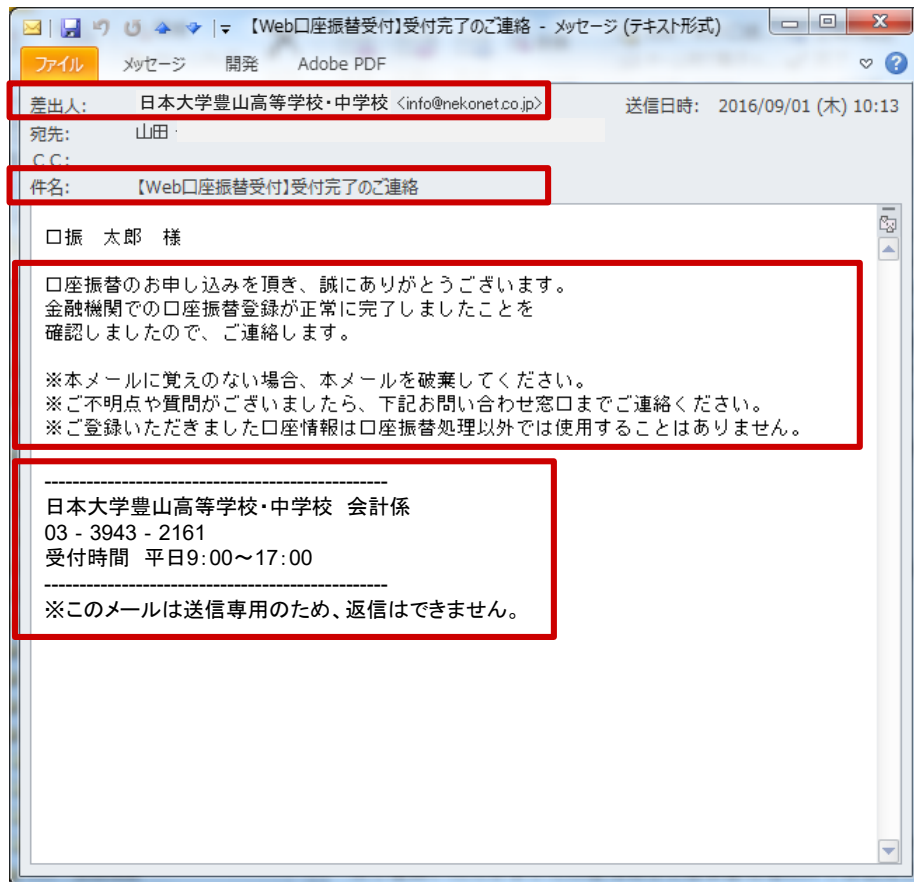
完了

□座振替の申込お手続きが完了しました。

- ◆ 金融機関で手続完了後(金融機関サイトで「収納企業へ戻る」等ボタン押下後)に表示される画面です。
- ◆ 正常完了の旨をメールでご案内します。
(利用者のブラウザ操作によっては、メール送信されない場合があります)

完了メール

口座振替受付完了のご案内



◆ 金融機関で正常に完了した旨をご案内するメールです。

印刷およびメール受信に関する注意事項

◆ 画面印刷の注意事項



日本大学豊山高等学校・中学校

Web口座振替契約受付サービス

印刷に関する注意事項

画像や罫線が印刷できない場合：

当サイトは、画像・表を使用していますが、お使いのブラウザによっては、画像・罫線などが正しく印刷できない場合があります。

その場合は、お手数ですが設定を変更していただき、印刷してください。

（例：Internet Explorer11 の場合 右上の歯車アイコン→印刷→ページ設定→「背景の色とイメージを印刷する」）

画面の端が切れて印刷できない場合：

当サイトは横幅740ピクセルで作られています。

ブラウザの設定によっては、正しく印刷できない場合がありますので、印刷の設定を変更して印刷してください。

（例：Internet Explorer11 の場合 右上の歯車アイコン→印刷→ページ設定→「余白」）

スマートフォンをご利用の場合

スマートフォンをご利用の場合は、画面スクリーンショットの取得もしくは入力された情報のメモをお願い致します。

※スクリーンショットの撮り方につきましては、各端末の操作に従ってください。

● 閉じる



三菱UFJファクター株式会社

Copyright (C) Yamato System Development Co.,Ltd All Rights Reserved

◆ 金融機関選択サイトをご案内するメールを受信するに当たっての注意事項



日本大学豊山高等学校・中学校

Web口座振替契約受付サービス

メールを受信するために

ドメイン指定受信設定およびURL付きメール拒否解除について

お使いのスマートフォンの迷惑メール設定によっては、「Web口座振替受付サービス」で送信するメールが届かない可能性がございます。

ドメイン指定受信設定：

メール受信拒否設定のドメイン指定解除を行います。この設定をすることでメールを受け取れるようになります。

URL付きメール拒否解除：

「Web口座振替受付サービス」でお送りするメールの本文にはURLが含まれております。

そのため、URL付きメール拒否機能を使用している場合、URL付きメール拒否解除することによりメールを受け取れるようになります。

メールが届かない場合は、今一度、上記の設定をご確認いただきますようお願いいたします。

また、パソコンやスマートフォンのWebメールを使用して「Web口座振替受付サービス」へ登録頂く場合は、メールフォルダの「迷惑メール」の確認をお願いします。

なお、設定方法の詳細や携帯電話の操作方法については、携帯電話各社またはメーカーにお問い合わせください。

● 閉じる



三菱UFJファクター株式会社

Copyright (C) Yamato System Development Co.,Ltd All Rights Reserved

スマートフォン画面（ご利用案内）



日本大学豊山高等学校・中学校

Web口座振替契約受付サービス

注意事項説明

ご利用可能金融機関

- ・三菱UFJ銀行
- ・みずほ銀行
- ・三井住友銀行
- ・りそな銀行/埼玉りそな銀行
- ・じぶん銀行
- ・ジャパンネット銀行
- ・楽天銀行
- ・住信SBIネット銀行
- ・ソニー銀行
- ・セブン銀行
- ・イオン銀行
- ・ゆうちょ銀行
- ・地方銀行
- ・信用金庫

[→詳細はこちら](#)

お手続きの流れ

お申込みから口座登録までの流れ

STEP1 基本情報入力

お申込者（口座名義人）の氏名、生年月日、メールアドレスを入力します。



STEP2 メール受信

入力したメールアドレスに金融機関選択サイトのURLとパスワードのメールが2通届きます。



STEP3 金融機関選択

金融機関選択サイトにログイン後、金融機関の選択、口座情報を入力します。
※金融機関サイトへは別ウィンドウで遷移します。



STEP4 金融機関サイトでのお手続き

各金融機関の案内に従ってお手続きしてください。（預金通帳が必要な場合があります）

確認旧機関によっては、最後の完了画面で「収納機関へ戻る」等のボタンが表示されていますので、必ずボタンを押してください。押さないとブラウザを閉じて（「×」を押下して）しまいますと、正常に完了しませんので、ご注意ください。



STEP5 登録完了

正常に完了しましたら、登録完了メールがご登録頂いたメールアドレスに届きます。

個人情報保護方針

当社（収納機関）は、「Web口座振替契約受付サービス」のお申し込みをいただく際に、お申込者（口座名義人）よりご提供いただく個人情報につきましては、以下の通り個人情報の保護に関する法律（平成15年法律第57号。以下「個人情報保護法」という。）をはじめとする個人情報に関する法令およびその他の規範を遵守します。

個人情報保護方針の内容に同意する

注意事項

- 3.各セッションにおいて、15分操作されない場合はタイムアウトになりますので、ご注意ください。
- 4.ブラウザの戻る、進む、再読み込みボタンは使用しないでください。必ず画面内のボタンを使用してください。
- 5.当サイトは三菱UFJファクター株式会社、口座情報入力サイトはヤマトシステム開発株式会社が運営しています。

注意事項の内容に同意する

閉じる


次へ



三菱UFJファクター株式会社

Copyright (C) Yamato System Development Co., Ltd. All Rights Reserved

スマートフォン画面（基本情報入力・確認）



日本大学豊山高等学校・中学校

Web口座振替契約受付サービス

基本情報入力

基本情報入力

お申込者（口座名義人）の情報を入力してください。
※口座名義人ご本人の情報を入力してください。
※氏名がアルファベット表記の方は、全角アルファベットで申込者氏名（漢字）を入力してください。

※[当サイトで使用できない文字について](#)

・申込者氏名(漢字) 姓を入力してください。

お客様番号【必須】

半角数字
収納機関（お申し込み先）から指定された番号を入力してください

申込者氏名(漢字)【必須】

漢字

申込者氏名(カナ)【必須】

全角カナ

申込者生年月日【必須】

申込者メールアドレス【必須】

同一のアドレスを再入力してください


三菱UFJファクター株式会社

Copyright (C) Yamato System Development Co., Ltd All Rights Reserved



日本大学豊山高等学校・中学校

Web口座振替契約受付サービス

入力情報確認

✓ 入力内容確認

入力内容をご確認ください。
委託者名：日本大学豊山高等学校・中学校
お客様番号：00000999999999

申込者氏名(漢字)

ですと 太郎

申込者氏名(カナ)

テスト タロウ

申込者生年月日

1985年11月27日

申込者メールアドレス

test12345@nekonet.co.jp

もしくはスクリーンショットを
下さい。

[注意事項
についての注意](#)

ければ、「メール送信」ボタンをクリック
してください。


三菱UFJファクター株式会社

Copyright (C) Yamato System Development Co., Ltd All Rights Reserved

スマートフォン画面（メール送信）



日本大学豊山高等学校・中学校

Web口座振替契約受付サービス

メール送信

✉ メールを送信しました

「金融機関選択サイト」をご案内するメールを2通送信しました。

（1通目：金融機関選択サイトURLとログインする為のお客様番号、2通目：ログインパスワード）

- 1.メール内のURLをクリックして金融機関選択サイトへ接続します。
- 2.1通目に記載されているログインID、2通目に記載されているログインパスワードでログインします。
- 3.画面案内に則って、手続を進めてください。

この画面では、手続きはまだ完了していません。

● 閉じる



三菱UFJファクター株式会社